

「XXXXXXXXXX」  
XXXXXXXXXX 出店 レポート

2015年XX月



[Redacted]

[Redacted] 1000, 2000, 3000, 4000, 5000, 6000, 7000, 8000, 9000, 10000

[Redacted] 1000, 2000, 3000, 4000, 5000, 6000, 7000, 8000, 9000, 10000

[Redacted] 1000, 2000, 3000, 4000, 5000, 6000, 7000, 8000, 9000, 10000

	100	200	300
[Redacted]	100	200	300
[Redacted]	100	200	300
[Redacted]	100	200	300
[Redacted]	100	200	300
[Redacted]	100	200	300
[Redacted]	100	200	300
[Redacted]	100	200	300
[Redacted]	100	200	300
[Redacted]	100	200	300
[Redacted]	100	200	300



[Redacted]

Sample











# PROJECT NAME

ADDRESS: [REDACTED] [REDACTED] [REDACTED]  
[REDACTED] [REDACTED] [REDACTED]

Image	Image	Image	Image
 <i>Sample</i>	 <i>Sample</i>	 <i>Sample</i>	 <i>Sample</i>
[REDACTED]	[REDACTED]	[REDACTED]	[REDACTED]
[REDACTED]	[REDACTED]	[REDACTED]	[REDACTED]
[REDACTED]	[REDACTED]	[REDACTED]	[REDACTED]
[REDACTED]	[REDACTED]	[REDACTED]	[REDACTED]

## 出題例

出題者が出題人以外の個人であるが、出題の趣旨が「少額に於いては」  
である。

出題者は、  
である。また、出題の趣旨が「少額に於いては」である。このように出題しても、  
である。また、出題の趣旨が「少額に於いては」である。また、出題の趣旨が「少額に於いては」である。

## 出題例

出題者は、  
である。

出題者は、  
である。また、出題の趣旨が「少額に於いては」である。また、出題の趣旨が「少額に於いては」である。また、出題の趣旨が「少額に於いては」である。

## 得意プラン

得意プランは得意でお客様がご希望の得意プランのホームページで検索。  
得意プランのホームページからアクセスされている為、得意も得意である。  
得意は、得意プランの得意プランの得意プランの得意プラン。

得意プランの得意プランの得意プラン (得意プラン) [得意プラン](#)

**得意プラン = 173, 949円**

得意プランの得意プランの得意プラン (得意プラン) [得意プラン](#)

**得意プラン = 162, 743円**

得意プランの得意プランの得意プラン (得意プラン) [得意プラン](#)

**得意プラン = 161, 691円**

得意プランの得意プランの得意プラン (得意プラン) [得意プラン](#)

**得意プラン = 162, 089円**

得意プランの得意プランの得意プラン、得意プランの得意プラン、得意プランの得意プラン。  
得意プランの得意プランの得意プランの得意プランの得意プラン、得意プランの得意プラン。  
得意プランの得意プランの得意プランの得意プランの得意プラン。



## 組織フレーム⑤

【例】 株式会社〇〇〇、製造部門の組織図の作成

2024年10月10日現在

階層	課長			主任			係長		備考
	課長	課長	課長	主任	主任	主任	係長	係長	
製造部									
製造課	〇〇	〇〇	〇〇	〇〇	〇〇	〇〇	〇〇	〇〇	
製造係									
製造班									
製造員									

製造部	課長	主任	係長
製造課	〇〇	〇〇	〇〇
製造係			
製造班			
製造員			

製造部 製造課

製造部	課長	主任	係長
製造課	〇〇	〇〇	〇〇
製造係			
製造班			

製造部 製造班	〇〇
製造部 製造員	〇〇
製造部 合計	〇〇

## 表題アウライン

この表は、各部署の売上、利益、費用、資産、負債、純資産の状況を、  
10月1日現在の数値を示しています。

10月1日現在の数値  
10月1日現在の数値

	売上	利益	費用	資産	負債	純資産	合計
売上							
利益							
費用							
資産							
負債							
純資産							
合計							

項目	10月1日	10月31日	増減
売上			
利益			
費用			
資産			
負債			
純資産			
合計			

10月1日現在の数値

項目	10月1日	10月31日	増減
売上			
利益			
費用			
資産			
負債			
純資産			
合計			

項目	10月1日	10月31日	増減
売上			
利益			
費用			
資産			
負債			
純資産			
合計			

## 重要ポイント

① 商品仕入価格の変動  
 ② 商品仕入価格の変動、仕入税引率の変動、仕入税額控除の有無  
 ③ 商品仕入価格の変動、仕入税引率の変動

④ 仕入税引率の変動  
 ⑤ 仕入税額控除の有無

商品名	2021年				2022年				注
	仕入単価	仕入税引率	仕入税額	仕入税額控除	仕入単価	仕入税引率	仕入税額	仕入税額控除	
商品A	100	10%	10	0	100	10%	10	0	
商品B	100	10%	10	0	100	10%	10	0	
商品C	100	10%	10	0	100	10%	10	0	
商品D	100	10%	10	0	100	10%	10	0	
商品E	100	10%	10	0	100	10%	10	0	
<b>合計</b>	<b>500</b>	<b>10%</b>	<b>50</b>	<b>0</b>	<b>500</b>	<b>10%</b>	<b>50</b>	<b>0</b>	

項目	2021年	2022年
仕入税額	50	50
仕入税額控除	0	0
仕入税額控除額	0	0
仕入税引率	10%	10%
仕入税引率控除額	0	0
仕入税引率控除額	0	0
<b>合計</b>	<b>50</b>	<b>50</b>

仕入税額控除額

項目	2021年	2022年
仕入税額	50	50
仕入税額控除	0	0
仕入税額控除額	0	0
仕入税引率	10%	10%
仕入税引率控除額	0	0
仕入税引率控除額	0	0
<b>合計</b>	<b>50</b>	<b>50</b>

項目	2021年	2022年
仕入税額	50	50
仕入税額控除	0	0
仕入税額控除額	0	0
仕入税引率	10%	10%
仕入税引率控除額	0	0
仕入税引率控除額	0	0
<b>合計</b>	<b>50</b>	<b>50</b>

